

FAUSKE KOMMUNE

Møteinnkalling for Velferdsutvalg

Tid: 29.11.2023 kl.: 12:00 - 16:00

Sted: Kommunestyresalen, administrasjonsbygget

Eventuelle forfall meldes på telefon 901 87 192

Varamedlemmer møter etter nærmere avtale.

Vi ber om at sakspapirer ikke kastes etter møte, da møteprotokoll fra møtet kun vil inneholde innstilling og vedtak i sakene.

Merknader til møtet:

1. vara inviteres.

SAKSLISTE: - MØTE NR 1/2023

Sak nr.	Sakstittel
001/23	Referatsaker i perioden

Agenda:

- Bli kjent-runde utvalgsmedlemmer og representanter fra Oppvekst/opplæring og Helse/omsorg
- Kommunalsjef oppvekst og opplæring orienterer om status i tjenestene, pågående prosjekter etc.
- Kommunalsjef helse og omsorg orienterer om status i tjenestene, pågående prosjekter etc.

Fauske, 17.11.23

Ole Tobias Orvin
Utvalgsleder

FAUSKE KOMMUNE

SAKSPAPIR

	JournalpostID: 23/36175	
	Arkiv sakID.: 23/4964	Saksbehandler: Berit Vestvann Johnsen
Sak nr.		Dato
001/23	Velferdsutvalg	29.11.2023

Referatsaker i perioden

Kommunedirektørens forslag til vedtak:

Dokumentene tas til orientering.

Underliggende saker:

- 1, Barnevernstjenesten - Månedssrapport august 2023
- 2, Barnevernstjenesten - Månedssrapport september 2023
- 3, Erfaringer fra Tildelingskontoret per oktober 2023

Ellen Beate Lundberg
kommunedirektør



Tallene viser til antall barn. Tall i kursiv gjelder for samme periode/ dato året før.

	Antall	2022	Hittil i år	2022
Nye meldinger denne måneden Antall meldinger mottatt av barneverntjenesten	12	6	109	102
Av disse, hvor mange henlagte meldinger: Nye meldinger hvor undersøkelse ikke innledes	2	0	30	27
Undersøkelser innledet	8	5	62	50
Undersøkelser sluttført Undersøkelser avsluttet/ henlagt	5	4	52	55
Av disse – sluttført innen frist (3/6 mnd)	4	4	50	45
Undersøkelse konkludert med henvist annen instans	0	Nytt punkt	5	
Status månedsslutt				
	Antall	2022		
Venter på undersøkelse	0		0	
Under undersøkelse	13		19	
Barn som venter på tiltak Undersøkelser sluttført, men tiltak er ikke iverksatt	1		0	
Antall aktive tiltak totalt for Fauske kommune				
	Antall	2022		
Barn under omsorg § 5-1, kan også være institusjon omsorg, samt midlertidig plassering Dette er plasseringer hvor Barneverns- og helsenemnda har fattet vedtak etter barnevernloven.	29		25 + 4	
Plassering på institusjon § 6-1 Dette er plasseringer hvor Barneverns- og helsenemnda har fattet vedtak etter barnevernloven.	0		0	

Fosterhjem, frivillig hjelpetiltak Dette er plasseringer hvor barneverntjenesten selv fatter vedtak om fosterhjem, etter samtykke fra foreldre	4	5
Barn hjelpetiltak 0 – 18 år Antall frivillige hjelpetiltak, fattet av barneverntjenesten etter samtykke fra foreldre/ ungdommen selv	24	32
Barn ettervern 18 – 25 år Antall frivillige hjelpetiltak, fattet av barneverntjenesten etter samtykke fra ungdommen selv	6	10

Kommentar:

Sommeren sett under ett har vært ok kapasitetsmessig. Samtlige ansatte har gjennomført ferie som avtalt, og saker har vært håndtert og prioritert ut fra behov og alvorlighetsgrad.

Antall meldinger i august er en dobling fra fjoråret, men tilnærmet likt med juli måned.

Stilling som fagleder for tiltaksteam står fortsatt ubesatt, men tilsetting vil skje i løpet av september.

Barneverntjenesten har flere sykemeldte og det er pr nå mangel på 210% saksbehandlingskapasitet. I tillegg mangler vi fagleder, som gjør at barnevernleders kapasitet er særlig mindre.

Tjenesten vil klare å håndtere arbeidsmengden i en periode, men leder er bekymret for belastning over tid og ytterligere sykemeldinger som følge av arbeidsslitasje.

Kristine Sakariassen Olsen

Barnevernleder





Tallene viser til antall barn. Tall i kursiv gjelder for samme periode/ dato året før.

	Antall	2022	Hittil i år	2022
Nye meldinger denne måneden Antall meldinger mottatt av barneverntjenesten	13	<i>17</i>	122	<i>119</i>
Av disse, hvor mange henlagte meldinger: Nye meldinger hvor undersøkelse ikke innledes	3	<i>2</i>	33	<i>19</i>
Undersøkelser innledet	2	<i>5</i>	64	<i>51</i>
Undersøkelser sluttført Undersøkelser avsluttet/ henlagt	5	<i>1</i>	57	<i>55</i>
Av disse – sluttført innen frist (3/6 mnd)	5	<i>0</i>	55	<i>47</i>
Undersøkelse konkludert med henvist annen instans	2	<i>Nytt punkt</i>	7	
Status månedsslutt				
	Antall	<i>2022</i>		
Venter på undersøkelse	1	<i>3</i>		
Under undersøkelse	10	<i>17</i>		
Barn som venter på tiltak Undersøkelser sluttført, men tiltak er ikke iverksatt	0	<i>2</i>		
Antall aktive tiltak totalt for Fauske kommune				
	Antall	<i>2022</i>		
Barn under omsorg § 5-1, kan også være institusjon omsorg, samt midlertidig plassering Dette er plasseringer hvor Barneverns- og helsenemnda har fattet vedtak etter barnevernloven.	28	<i>26 + 2</i>		
Plassering på institusjon § 6-1 Dette er plasseringer hvor Barneverns- og helsenemnda har fattet vedtak etter barnevernloven.	0	<i>0</i>		
Fosterhjem, frivillig hjelpetiltak	4	<i>5</i>		

Dette er plasseringer hvor barneverntjenesten selv fatter vedtak om fosterhjem, etter samtykke fra foreldre		
Barn hjelpetiltak 0 – 18 år Antall frivillige hjelpetiltak, fattet av barneverntjenesten etter samtykke fra foreldre/ ungdommen selv	26	31
Barn ettervern 18 – 25 år Antall frivillige hjelpetiltak, fattet av barneverntjenesten etter samtykke fra ungdommen selv	7	10

Kommentar:

Barneverntjenesten har hittil i år mottatt 122 nye meldinger. Dette er noe høyere enn fjoråret på samme tidspunkt. I tillegg er antall tiltak i tjenesten stabilt.

Tjenesten har over tid hatt sykemeldinger, noe som har ført til at belastningen har økt på den enkelte i tjenesten. Som vist i tidligere rapport, dette er noe barneverntjenesten på kort sikt klarer å stå i, men det vil være en risiko for økt slitasje i tjenesten.

Det er gjort tilsetning i faglederstillingen, med tiltredelse 01.10.23. Det er bra og positivt, men det utgjør ikke flere hender for vår del, da vedkommende går i fra konsulentstilling som blir ledig på samme tidspunkt.

Tilsetning i konsulentstilling er gjort, men vedkommende går direkte ut i permisjon og vi leter videre etter kvalifisert personell i et vikariat.


Barneverntjenesten går mot et merforbruk på grunn av økte kostnader til spesialiserte fosterhjem og institusjonsplasseringer, samt økte kostnader i forbindelse med samvær og fosterhjemsoppfølging.

Barneverntjenesten ser videre et økt behov for besøkshjem som hjelpetiltak. Rekruttering av lokale besøkshjem har vist seg å være utfordrende.

Kristine Sakariassen Olsen

Barnevernleder






Erfaringer fra tildelingskontoret pr. 31.10.2023

Oversikt overliggerdøgn på Nordlandssykehuset:

Døgnpris, 2023= kr 5508 (2022= kr 5306)

ÅR	Overliggerdøgn		Antall enkeltpasienter		Kostnad	
	2023	2022	2023	2022	2023	2022
Januar	39	17	13	9	214 812	90 202
Februar	73	6	14	3	402 084	31 836
Mars	74	23	13	12	407 592	122 038
April	88	17	12	x	484 704	90 202
Mai	31	28	10	x	170 748	148 568
Juni	4	23	4	x	22 032	122 038
Juli	3	34	3	x	16 524	180 404
August	35	3	14	x	192 780	15 918
September	57	2	9	x	313 956	10 612
Oktober	54	5	8	x	297 432	26 530
November		4		x	0	21 224
Desember		10		x	0	53 060
SUM	458	172	92		2 522 664	896 714




Langtidsplasser og venteliste 2023

Mnd.	Langtidsplasser innvilget		Venteliste langtidsplass, Buen	Venteliste langtidsplass, hjemme
	Somatisk	Skjermet		
Januar	3	1	2	1
Februar	3	0	5	1
Mars	0	1	2	1
April	2	2	5	4
Mai	1	1	4	1
Juni	0	1	5	2
Juli	1	0	4	1
August	2	0	1	1
September	0	2	2	1
Oktober	1	2	4	2
November				
Desember				

Forklaring. Tallene vedrørende venteliste gjelder for hvor mange samlet som er på venteliste hjemme/institusjon ila en kalendermåned.

Venteliste langtidsplass institusjon: Disse brukerne venter på Buen Korttidsenhet eller på avlastningsplasser


Venteliste langtidsplass hjemme: Disse brukerne mottar tilsvarende tilbud i hjemmet.



Tildelte timer i hjemmetjenesten:

Mnd.	Personlig bistand (Timer pr. uke)		Praktisk bistand (Timer pr. uke)		Kreftsykepleie (Timer pr. uke)
	2023	2022	2023	2022	2023
Januar	1007	1026	67	78	16
Februar	1021	1002	69	68	17
Mars	1029	933	71	37	18
April	1193	929	69	37	16
Mai	1152	853	68	38	21
Juni	1040	820	68	27	18
Juli	989	741	39	30	18
August	932	771	40	36	18
September	932	983	43	39	12
Oktober	1026	899	48	38	13
November					
Desember					


De viktigste tjenestene under hjemmetjenesten er markert i matrisen over. Andre tjenester er ikke nevnt, slik som f.eks hukommelsesteam med bakgrunn i at det ikke kan hentes ut timeanslag. Tjenestene i matrisen er vedtaksstyrt.



Tildelte timer rus/psykisk helse pr uke:

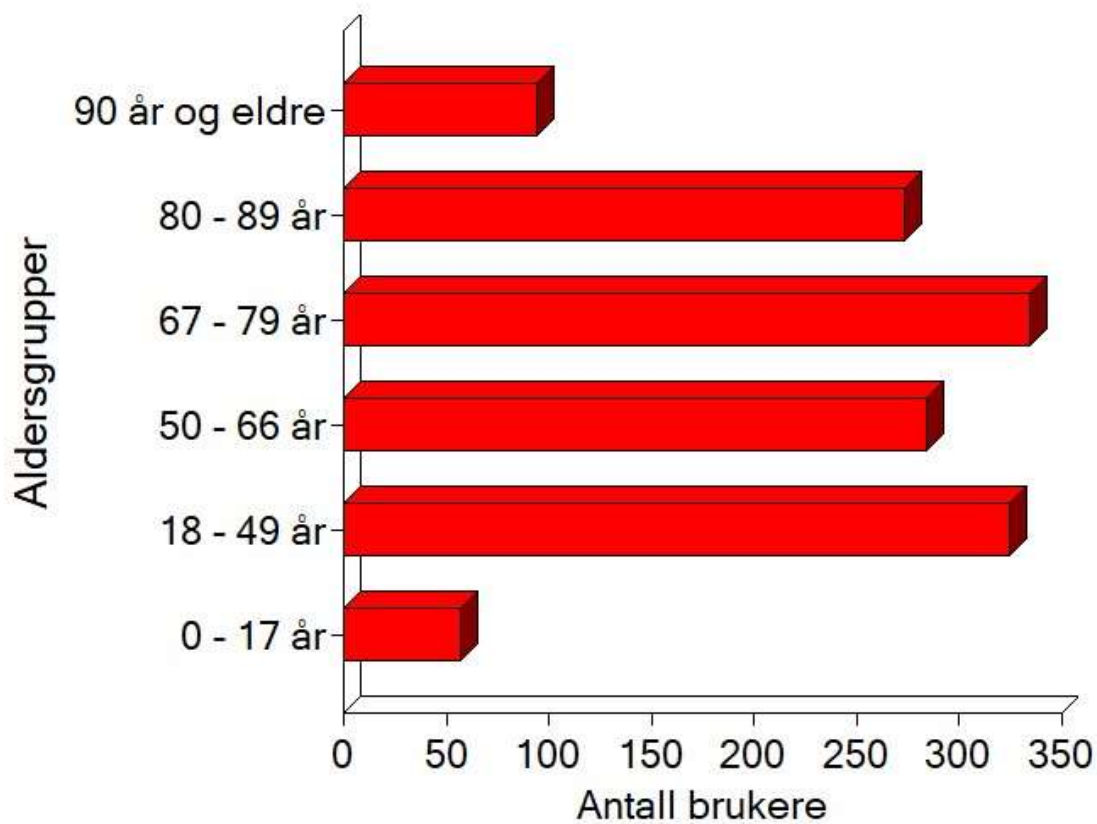
2023	ROP- i hjemmet	Medisinering	Mestringssamtaler	Totalt
Januar	94	32	7	136
Februar	94	32	11	137
Mars	89	34	13	136
April	87	34	14	135
Mai	86	31	13	130
Juni	76	31	19	126
Juli	88	26	18	132
August	88	24	18	130
September	82	31	17	130
Oktober	86	33	18	137
November				
Desember				

Forklaring av timefordeling innenfor ROP: Tjenesten ROP leverer tjenester tilknyttet brukere med lettere til mer kompliserte lidelser relatert til rus og/eller psykiskhelse. Årsaken til timefordelingen er at brukere som mottar ROP tjenester i hjemmet er vedtaksstyrt og således har større krav til blant annet saksutredning. Tjenesten som utføres i hjemmet hjemles etter *Helse- og omsorgstjenesteloven § 3-2 første ledd punkt 5 og punkt 6 bokstav b*. Tjenesten leverer også medisiner for brukergruppen, disse vedtakene er styrt etter *Helse- og omsorgstjenesteloven § 3-2 første ledd punkt 6 bokstav a*. Der hvor brukere selv oppsøker kontor, dvs. mestringssamtaler, hjemles tjenesten jf. *Helse- og omsorgstjenesteloven § 3-2 første ledd punkt 5*. Der hvor tjenesten hjemles kun etter *Helse- og omsorgstjenesteloven § 3-*



2 første ledd punkt 5 gjelder ikke reglene i forvaltningsloven kapittel IV og V og følger derfor ikke vedtaksplikt dersom medhold i parts sak.

Antall aktive brukere pr. aldersgruppe



Bildet viser aldersspennet av aktive brukere uavhengig av hvilken tjenestemottakelse brukeren mottar pr. 31.10.2023

Tildelingskontoret, 07.11.2023